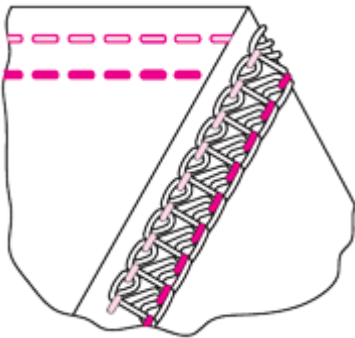
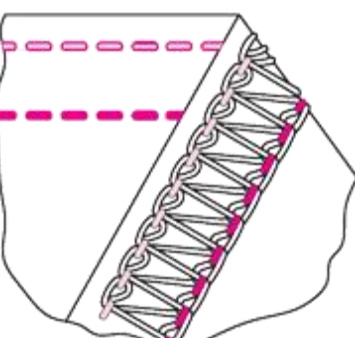
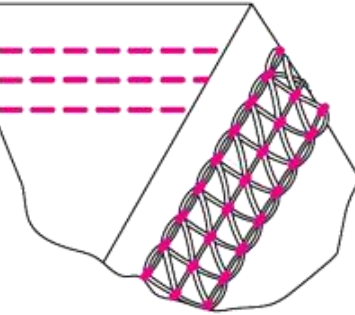
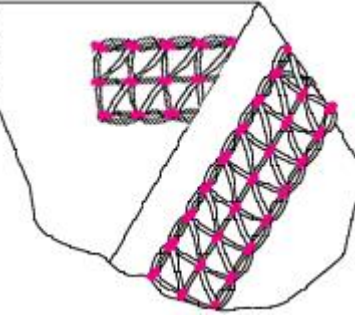


Rodzaje ściegów wykonywanych przez maszynę Joyee JY-C122, JY-C222, JY-C122-356/CH-C1

<p>1. Wąski ścieg drabinkowy (3,2 / 4,8mm)</p>		<p>2-igłowy 3-nitkowy ścieg drabinkowy nadający się do tkanin elastycznych i dzianin.</p> <p>Szew 3,2mm jest wąski dzięki użyciu skrajnej i środkowej igły przy rozstawie maszyny 6,4mm oraz rozstaw 4,8mm dla maszyny z tym właśnie rozstawem.</p>
<p>2. Szeroki ścieg drabinkowy (5,6 / 6,4mm)</p>		<p>2-igłowy 3-nitkowy ścieg drabinkowy nadający się do tkanin elastycznych i dzianin.</p> <p>Szew jest szeroki dzięki użyciu skrajnych igieł (lewej i prawej).</p>
<p>3. Potrójny ścieg drabinkowy (5,6 / 6,4mm)</p>		<p>3-igłowy 4-nitkowy ścieg drabinkowy, który jest przeznaczony do szycia tkanin elastycznych i dzianin.</p> <p>Potrójny szew powstaje przy użyciu lewej, środkowej oraz prawej igły.</p>
<p>4. Przeplot górny (3,2 / 4,8 / 5,6 / 6,4mm)</p>		<p>3-igłowy 5-nitkowy ścieg drabinkowy.</p> <p>Szycie z włączonym przeplotem górnym umożliwia dwustronny ścieg drabinkowy dekoracyjny.</p>